



PAŠTU NEBUS SIUNČIAMA

LIETUVOS RESPUBLIKOS SVEIKATOS APSAUGOS MINISTERIJA

Valstybės biudžetinė įstaiga, Vilniaus g. 33, LT-01506 Vilnius, tel. (8 5) 266 1400,
faks. (8 5) 266 1402, el. p. ministerija@sam.lt, http://www.sam.lt.
Duomenys kaupiami ir saugomi Juridinių asmenų registre, kodas 188603472

LR Seimo narei A. Zuokienei

2011-10-19 Nr. 10-(21.1-20)- 4893
Į 2011-10-07 Nr. 415

DĖL PET TYRIMŲ

Atsakydami į Jūsų 2011 m. spalio 7 d. raštą Nr. 415, teikiame informaciją apie Pozitronų emisijos tomografijos (toliau – PET) skenerių diegimą Lietuvoje.

Igyvendinant Sanglaudos skatinimo veiksmų programą 2007–2013 m. Europos Sąjungos struktūrinių fondų lėšomis diegiami du PET skeneriai, iš kurių vienas Lietuvos Sveikatos mokslų universiteto ligoninės VšĮ Kauno klinikose (toliau – Kauno klinikos), kitas VšĮ Vilniaus universiteto ligoninės Santariškių klinikose (toliau – VULSK). Kauno klinikų įgyvendinamo projekto veiklos pradžia 2010 m. liepos mėn., VULSK – 2011 m. balandžio mėn.

Remiantis Kauno klinikų pateiktais duomenimis realiai paslaugas su PET skeneriu planuojama pradėti teikti 2012 m. gegužės - birželio mėn.

Papildomai informuojame, kad siekiant užtikrinti efektyvų PET įrangos panaudojimą bei projektuose numatytų rezultatų pasiekimą 2011 m. gegužės 9 d. Sveikatos apsaugos ministro įsakymu Nr. V-449 „Dėl ligų ir būklių, kurioms esant atliekami Privalomojo sveikatos draudimo fondo biudžeto lėšomis finansuojami pozitronų emisijos tomografijos tyrimai su fluorodeoksi gliukoze, ir šių tyrimų atlikimo indikacijų sąrašo patvirtinimo“ buvo patvirtintas PET tyrimų atlikimo indikacijų sąrašas. Siekiant laiku sutvarkyti teisinę naujos paslaugos teikimo bazę, šiuo metu planuojami tolimesni veiksmai reikalingi bazinės PET tyrimo kainos nustatymui ir atitinkamų teisės aktų pakeitimui bei kitų dokumentų parengimui.

PRIDEDAMA. Sveikatos apsaugos ministro 2011 m. gegužės 9 d. įsakymas Nr. V-449 „Dėl ligų ir būklių, kurioms esant atliekami Privalomojo sveikatos draudimo fondo biudžeto lėšomis finansuojami pozitronų emisijos tomografijos tyrimai su fluorodeoksi gliukoze, ir šių tyrimų atlikimo indikacijų sąrašo patvirtinimo“, 2 lapai;

Ministras

Raimondas Šukys



LIETUVOS RESPUBLIKOS SVEIKATOS APSAUGOS MINISTRAS

ĮSAKYMAS

DĖL LIGŲ IR BŪKLIŲ, KURIOMS ESANT ATLIEKAMI PRIVALOMOJO SVEIKATOS
DRAUDIMO FONDO BIUDŽETO LĖŠOMIS FINANSUOJAMI POZITRONŲ EMISIJOS
TOMOGRAFIJOS TYRIMAI SU FLUORODEOKSIGLIUKOZE, IR ŠIŲ TYRIMŲ
ATLIKIMO INDIKACIJŲ SĄRAŠO PATVIRTINIMO

2011 m. *lapkričio 09* d. Nr. *V-449*
Vilnius

Siekiant užtikrinti 2007–2013 m. Europos Sąjungos struktūrinės paramos lėšomis įsigytų pozitronų emisijos tomografų efektyvų panaudojimą ir pasiekti projektuose, kuriuos įgyvendinus bus įsigyti pozitronų emisijos tomografai, numatytus rezultatus:

1. T v i r t i n u Ligų ir būklių, kurioms esant atliekami Privalomojo sveikatos draudimo fondo biudžeto lėšomis finansuojami pozitronų emisijos tomografijos tyrimai su fluorodeoksigliukoze, ir šių tyrimų atlikimo indikacijų sąrašą (pridedama).

2. N u s t a t a u, kad Ligų ir būklių, kurioms esant atliekami Privalomojo sveikatos draudimo fondo biudžeto lėšomis finansuojami pozitronų emisijos tomografijos tyrimai su fluorodeoksigliukoze, ir šių tyrimų atlikimo indikacijų sąrašas įsigalioja pradėjus veikti pozitronų emisijos tomografui.

3. P a v e d u įsakymo vykdymo kontrolę viceministrui pagal administruojamą sritį.

Sveikatos apsaugos ministras



Raimondas Šukys


PATVIRTINTA

Lietuvos Respublikos sveikatos apsaugos
ministro 2011 m. balandžio 9 d.
įsakymu Nr. V- 449

**LIGŲ IR BŪKLIŲ, KURIOMS ESANT ATLIEKAMI PRIVALOMOJO SVEIKATOS
DRAUDIMO FONDO BIUDŽETO LĖŠOMIS FINANSUOJAMI POZITRONŲ EMISIJOS
TOMOGRAFIJOS TYRIMAI SU FLUORODEOKSIGLIUKOZE, IR ŠIŲ TYRIMŲ
ATLIKIMO INDIKACIJŲ SĄRAŠAS**

I. Navikai

Įtariama arba nustatyta klinikinė diagnozė	TLK- 10-AM	Pozitronų emisijos tomografijos tyrimų atlikimo su fluorodeoksigliukoze indikacijos
Liežuvio šaknies piktybinis navikas	C01	Pirminiam navikui nustatyti, esant histologiškai patvirtintoms metastazėms kaklo limfmazgiuose (pirminis navikas neidentifikuojamas atlikus panendoskopinį tyrimą)
Kitų ir nepatiksintų liežuvio dalių piktybinis navikas	C02	
Dantenos piktybinis navikas	C03	Radiologiniais tyrimais įtariamos tolimosios metastazės, kurių negalima patvirtinti histologiniu tyrimu
Burnos dugno piktybinis navikas	C04	Naviko atkryčiui nustatyti po taikyto radikalaus gydymo, kai naviko negalima identifikuoti atlikus kitus vaizdinimo tyrimus
Gomurio piktybinis navikas	C05	
Kitų ir nepatiksintų burnos ertmės dalių piktybinis navikas	C06	Naviko proceso išplitimui patikslinti, planuojant radikalų chirurginį gydymą
Paausinės seilių liaukos piktybinis navikas	C07	
Kitų ir nepatiksintų didžiųjų seilių liaukų piktybinis navikas	C08	
Migdolo piktybinis navikas	C09	
Burnaryklės piktybinis navikas	C10	
Nosiaryklės piktybinis navikas	C11	
Kriaušinės kišenės piktybiniai navikai	C12	



Gerklaryklės piktybinis navikas	C13	
Kitų ir nepatikslintų lūpos, burnos ertmės ir ryklės dalių piktybinis navikas	C14	
Nosies ertmės ir vidurinės ausies piktybinis navikas	C30	
Prienosinių ančių piktybinis navikas	C31	
Gerklų piktybinis navikas	C32	Naviko metastazėms kaklo limfmazgiuose nustatyti planuojant radikalų gydymą, kai įtartinų limfmazgių dydis yra tarp 0,5 cm ir 1,5 cm Naviko atkryčiui nustatyti po taikyto radikalaus gydymo, kai naviko negalima identifikuoti atlikus kitus vaizdinimo tyrimus
Trachėjos piktybinis navikas	C33	Planuojant radikalų gydymą
Broncho ir plaučio piktybinis navikas (išskyrus smulkialąstelinį plaučių vėžį) (esant plaučio piktybinio naviko morfologiniam patvirtinimui M8003/1–M8005/9)	C34	Ligos atkryčiui nustatyti po taikyto gydymo, kai KT tyrimas nepakankamai informatyvus
Sėklidės piktybinis navikas ir kiti užuomazginių lytinių ląstelių piktybiniai navikai (esant germinogeninio piktybinio naviko morfologiniam patvirtinimui M906–M909)	C62 ir C kitų lokalizacijų	Likutinei masei įvertinti po gydymo, sprendžiant dėl chirurginės rezekcijos būtinumo Kai įtariamas ligos recidyvas, didėjant naviko žymenims (βHCG, AFP), ir kai KT arba MRT tyrimai nepakankamai informatyvūs
Nenurodytų lokalizacijų piktybinis navikas (nepatikslintos lokalizacijos) (pirminis) (metastazinis)	C80	Pirminiam navikui identifikuoti, nes tai svarbu parenkant gydymo taktiką
Hodžkino (Hodgkin) limfoma	C81	Išplitimui įvertinti prieš taikant radikalų gydymą
Folikulinė (mazgelinė) ne Hodžkino (non-Hodgkin) limfoma	C82	Likutinei masei įvertinti po chemoterapijos, sprendžiant dėl tolesnio radikalaus gydymo būtinybės
Difuzinė ne Hodžkino (non-Hodgkin) limfoma	C83	Biopsijos vietai tikslinti prieš nustatant gydymo taktiką, kai KT arba MRT tyrimai nepakankamai informatyvūs

—


1. 10/11

Periferinės ir odos T ląstelių limfomos	C84	
Kiti ir nepatikslinti ne Hodžkino (non-Hodgkin) limfomos tipai	C85	

II. Kardiologija

Įtariama arba nustatyta klinikinė diagnozė	TLK-10-AM	Pozitronų emisijos tomografijos tyrimų atlikimo su fluorodeoksigliukoze indikacijos
Ūminis miokardo infarktas	I21	Gyvybingam miokardui nustatyti, kai planuojama miokardo su vidutinio ar sunkaus laipsnio kairiojo skilvelio funkcijos nepakankamumu (IF ≤ 40 %) revaskuliarizacija, nepaisant adekvataus medikamentinio gydymo ir koronarografijos metu patvirtintų kelių koronarų pažeidimų, esant neinformatyviems kitiems gyvybingumo testams (kardioechoskopija su mažų dozių dobutaminu ir miokardo scintigrafija naudojant 99mTc-MIBI su nitroglicerino mėginiu)
Pakartotinis miokardo infarktas	I22	
Senas miokardo infarktas	I25.2	

Pastaba: Ligų ir būklių, kurioms esant atliekami Privalomojo sveikatos draudimo fondo biudžeto lėšomis finansuojami pozitronų emisijos tomografijos tyrimai su fluorodeoksigliukoze, ir šių tyrimų atlikimo indikacijų sąrašas gali būti koreguojamas, įvertinus darbo su pozitronų emisijos tomografu patirtį


VLK prie SAM
Paslaugų ekspertizės, metodinio
vadovavimo ir kontrolės sk. vedėja

Daina Bernikšienė


2011-05-04


Laikiniai vykdomi skyriaus
vedėjo funkcijas

Dokumentų valdymo ir
sąmonės priėmimo skyriaus
vyriausioji specialistė


Sveikatos draudimo skyriaus
vedėja

Laima Vaičiulienė
2011-04-22


LR sveikatos apsaugos ministerija
Asmens sveikatos departamentu
direktorė
Romalda Baranauskienė


2011-04-22

L.v. BMPRS ved. g.
A. Baltušis mėnė
2011-04-22